

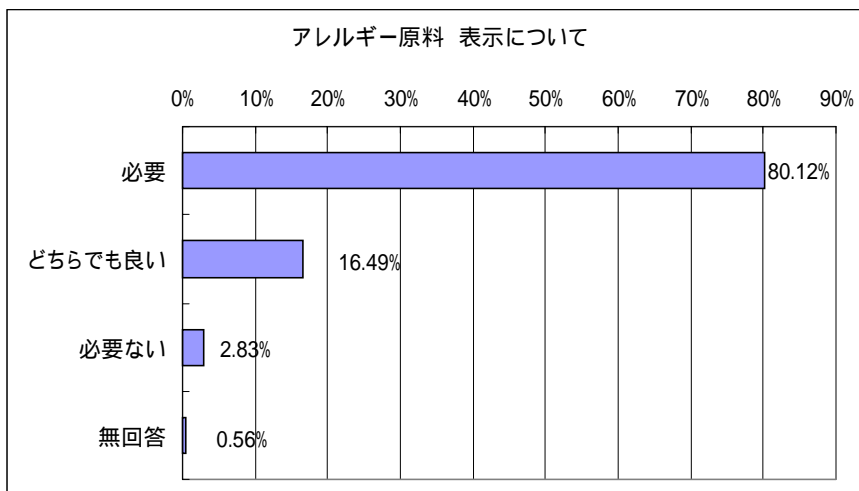
調査項目 **お菓子の表示項目について**

このレポートはokashiclub.comでアンケート調査の結果より集計作成しました。お菓子に関するいろいろな調査を実施しており、さまざまな面白い結果をご紹介します。

調査方法:

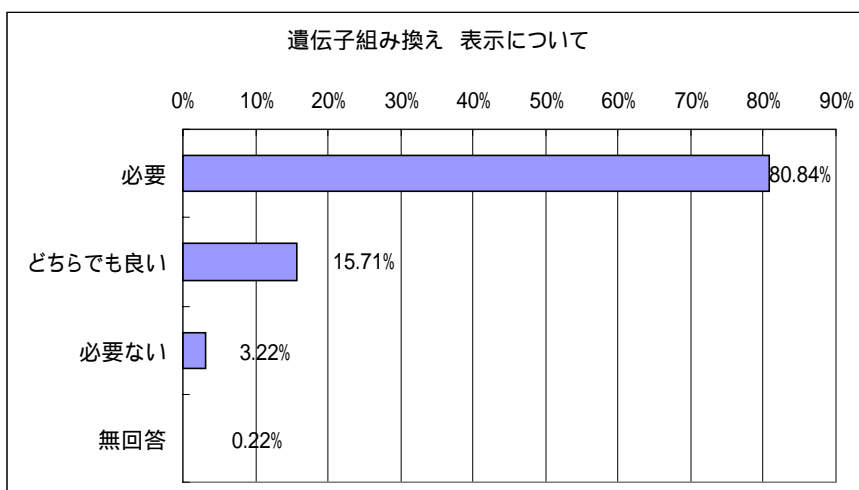
1. 期間 2002年6月5日～6月30日
2. 調査内容 「お菓子には色々な表示が付いていますが、次の表示は必要と考えますか？」
3. 有効回答数 N = 1801

アレルギー原料表示について



項目	性別		総計
	男	女	
アレルギー原料			
必要	78.95%	80.42%	80.12%
どちらでも良い	17.17%	16.32%	16.49%
必要ない	3.60%	2.64%	2.83%
無回答	0.28%	0.63%	0.56%
総計	100.00%	100.00%	100.00%

遺伝子組換え食品使用表示について



項目	性別		総計
	男	女	
遺伝子組み換え			
必要	75.90%	82.08%	80.84%
どちらでも良い	18.01%	15.14%	15.71%
必要ない	6.09%	2.50%	3.22%
無回答	0.00%	0.28%	0.22%
総計	100.00%	100.00%	100.00%

本データは、「お菓子クラブ <http://www.okashiclub.com> より」と記載して頂ければ転載許可致しますが、その際にはご一報下さい。

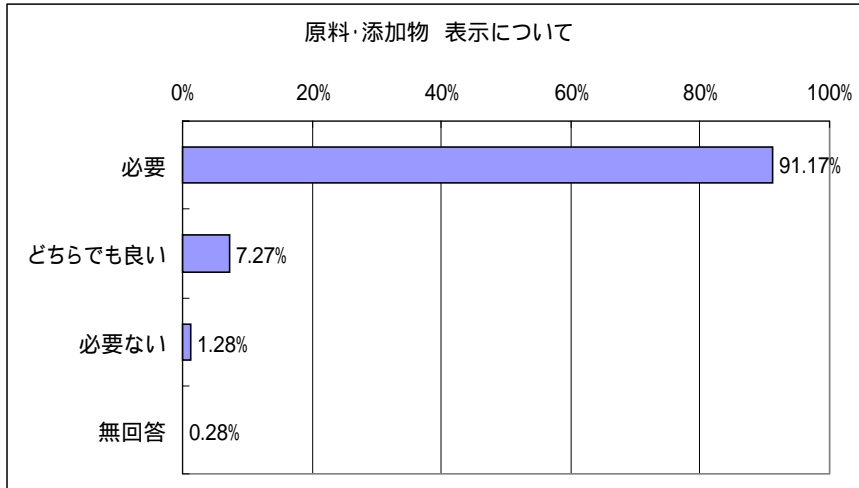
調査に関するお問合せ先
 連絡先: info@okashiclub.com
 公開場所: <http://www.okashiclub.com>



<http://www.okashiclub.com>

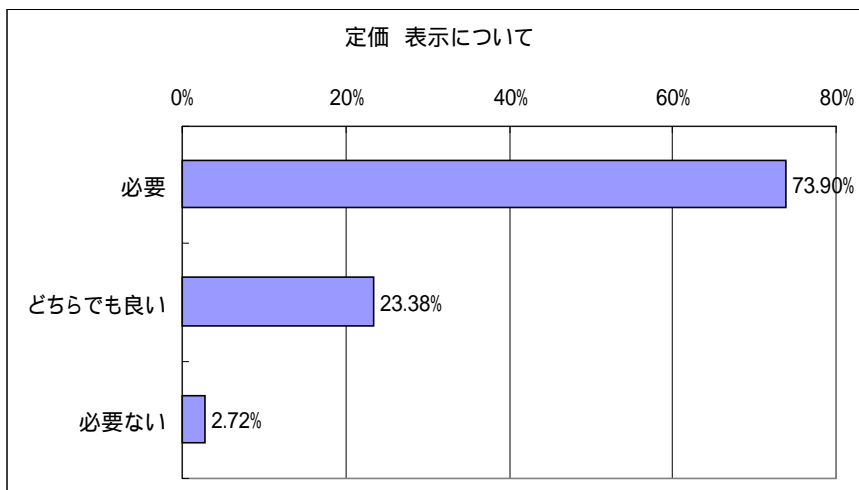
調査項目 **お菓子の表示項目について**

原料・添加物表示について



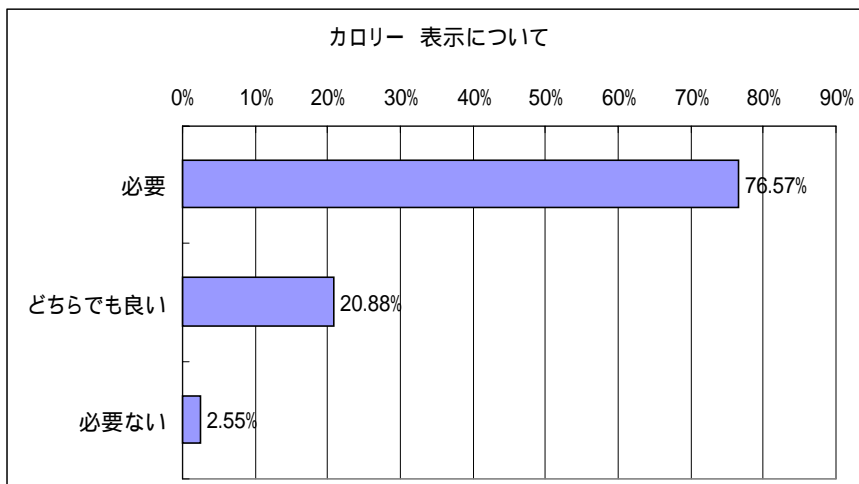
項目	性別		総計
	男	女	
原料・添加物			
必要	87.26%	92.15%	91.17%
どちらでも良い	9.42%	6.74%	7.27%
必要ない	3.32%	0.76%	1.28%
無回答	0.00%	0.35%	0.28%
総計	100.00%	100.00%	100.00%

定価表示について



項目	性別		総計
	男	女	
価格(定価)表示			
必要	74.24%	73.82%	73.90%
どちらでも良い	22.99%	23.47%	23.38%
必要ない	2.77%	2.71%	2.72%
総計	100.00%	100.00%	100.00%

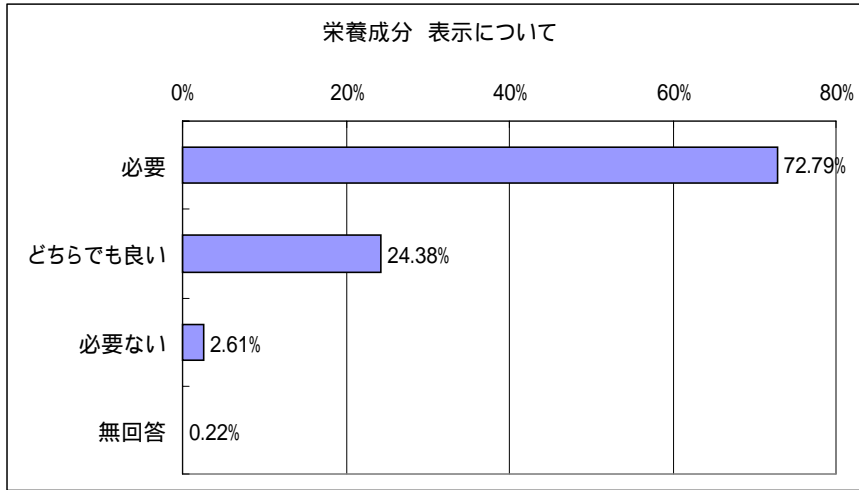
カロリー表示について



項目	性別		総計
	女	男	
カロリー表示			
必要	80.42%	61.22%	76.57%
どちらでも良い	17.85%	32.96%	20.88%
必要ない	1.74%	5.82%	2.55%
総計	100.00%	100.00%	100.00%

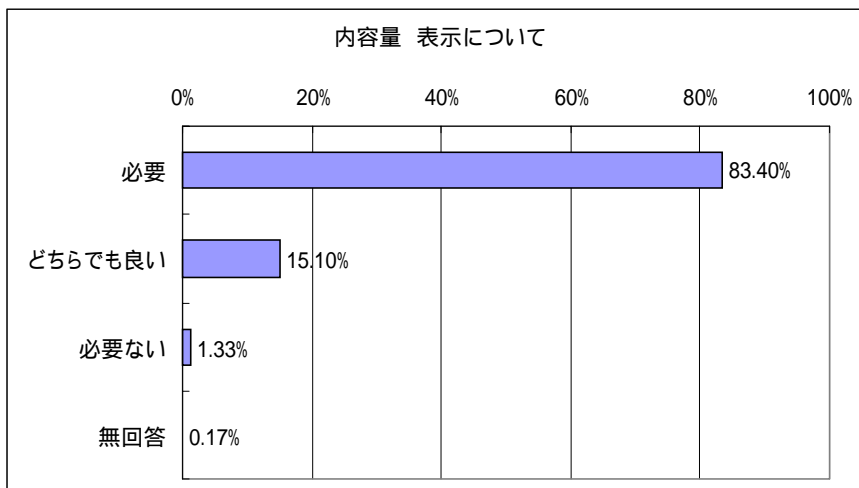
調査項目 **お菓子の表示項目について**

栄養成分表示について



項目	性別		総計
	男	女	
栄養成分の表示			
必要	64.27%	74.93%	72.79%
どちらでも良い	29.92%	22.99%	24.38%
必要ない	5.82%	1.81%	2.61%
無回答	0.00%	0.28%	0.22%
総計	100.00%	100.00%	100.00%

内容量について



項目	性別		総計
	男	女	
内容量			
必要	77.01%	85.00%	83.40%
どちらでも良い	18.56%	14.24%	15.10%
必要ない	4.16%	0.63%	1.33%
無回答	0.28%	0.14%	0.17%
総計	100.00%	100.00%	100.00%

本データは、「お菓子クラブ <http://www.okashiclub.com> より」と記載して頂ければ転載許可致しますが、その際にはご一報下さい。

調査に関するお問合せ先
 連絡先: info@okashiclub.com
 公開場所: <http://www.okashiclub.com>

